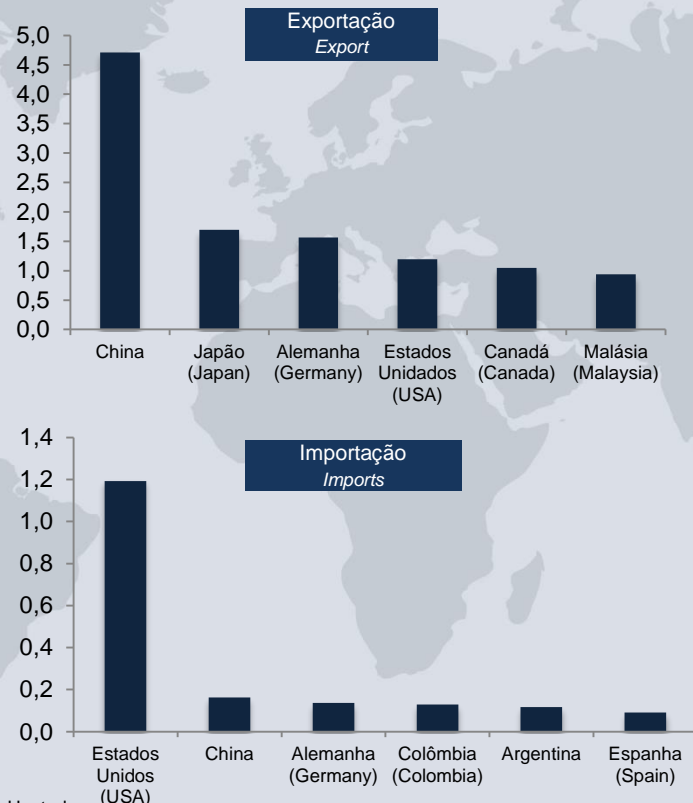


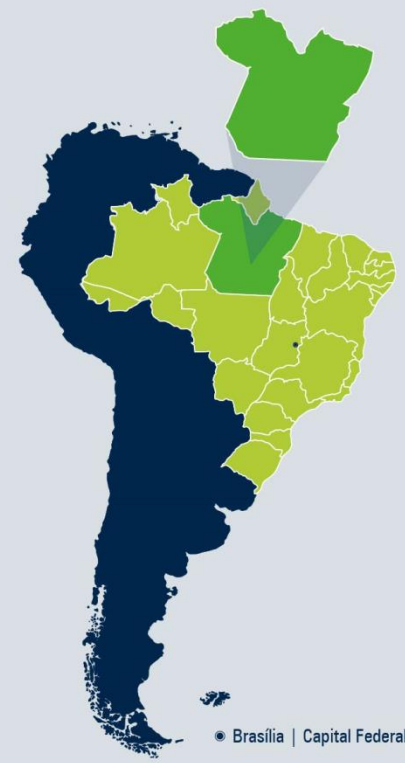
PRINCIPAIS DESTINOS E ORIGENS DAS EXPORTAÇÕES E IMPORTAÇÕES DO PA

(R\$ Bilhões)

MAIN DESTINATIONS AND ORIGINS OF IMPORTS AND EXPORTS OF THE STATE  
(R\$ Billions)



Fonte | Source: Unctad



Pará

Informações Gerais 2014  
General Information

- Capital | Belém
- População | Population | 8.073.924 hab.
- Área | Area | 1.247.954 Km<sup>2</sup>
- Densidade demográfica | Demographic density | 6,5 hab/km<sup>2</sup>
- Número de municípios | Number of municipalities | 144
- Força de trabalho | Work force | 3,7 Milhões millions

Fonte | Source: IBGE

TOTAL DE INVESTIMENTOS NO BRASIL  
TOTAL OF INVESTMENTS IN BRAZIL

Volume 2014 (R\$ Bilhões   Billions)
162

Fonte | Source: Unctad

PAÍSES QUE MAIS INVESTEM NO BRASIL  
COUNTRIES THAT MOST INVEST IN BRAZIL

2013	Volume (R\$ Bilhões   Billions)
Estados Unidos USA	33
Bélgica Belgium	18
Espanha Spain	17
Reino Unido UK	12
França France	11

Fonte (Source): Unctad

Distância ao Pará | Pará Distances (mn | nm)



Tempo de voo | Flight Time

- Amsterdan | 12 h
- Brasília | 2 h
- Lisboa | Lisbon | 7 h
- Miami | 6 h
- Manaus | 2 h
- São Paulo | 3.5 h

	Rotterdam	Florida	Shanghai
Belém – Vila do Conde	3,800	2,694	10,593
Santos	5,466	4,810	12,149

<http://www.fiepa.org.br/> | [cin@fiepa.org.br](mailto:cin@fiepa.org.br) | +55 (91) 4009-4999



INDÚSTRIA E COMÉRCIO DO ESTADO DO PARÁ

## PIB DO PARÁ (R\$ Bilhões)

PARÁ'S GDP (R\$ Billions)



Fonte | Source: IBGE

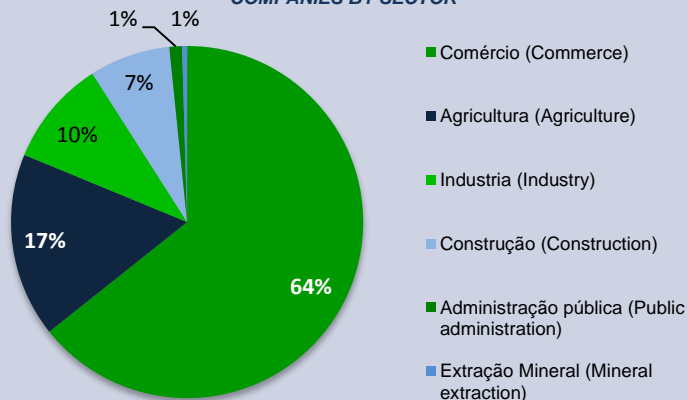
## ANÁLISE DO PIB DO PARÁ | PARÁ'S GDP ANALYSIS 2014

Crescimento   Growth Rate (%)	Pará / Norte   North	Per Capita
12% a.a.   per year	40%	13.420

Fonte | Source: IBGE

## EMPRESAS POR SETOR 2012

COMPANIES BY SECTOR



Fonte | Source: IBGE

## TRABALHADORES POR SETOR | WORKERS BY SECTOR 2015 (Mil | Thousand)

SETOR   SECTOR	TRABALHADORES   WORKERS
Commerce	694
Agriculture	588
Industry	441
Construction	317
Public Administration	185

Fonte | Source: IBGE / PNAD

## NÚMERO DE ESTABELACIMENTOS EDUCACIONAIS 2013

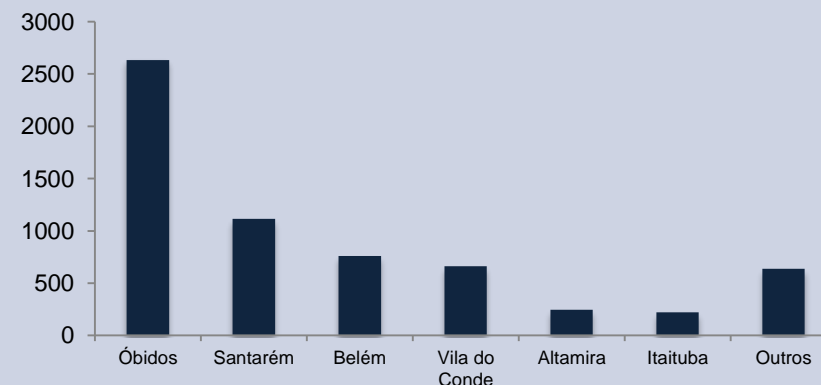
NUMBER EDUCATIONAL ESTABLISHMENT

Ensino superior   Higher Education	34
Educação Profissional   Professional Education	106
Ensino Médio   High School	752
Ensino Fundamental   Elementary School	10.122

Fonte | Source: INEP

## ESTRUTURA PORTUÁRIA – ATENDIMENTO A EMBARCAÇÕES (2015)

PORTS STRUCTURE – NUMBER OF VESSELS



Fonte | Source: Companhia Docas do Pará | CDP (jan-jul)