



Desempenho da Balança Comercial do Estado do Pará

Janeiro de 2022



Centro Internacional de Negócios
do Pará



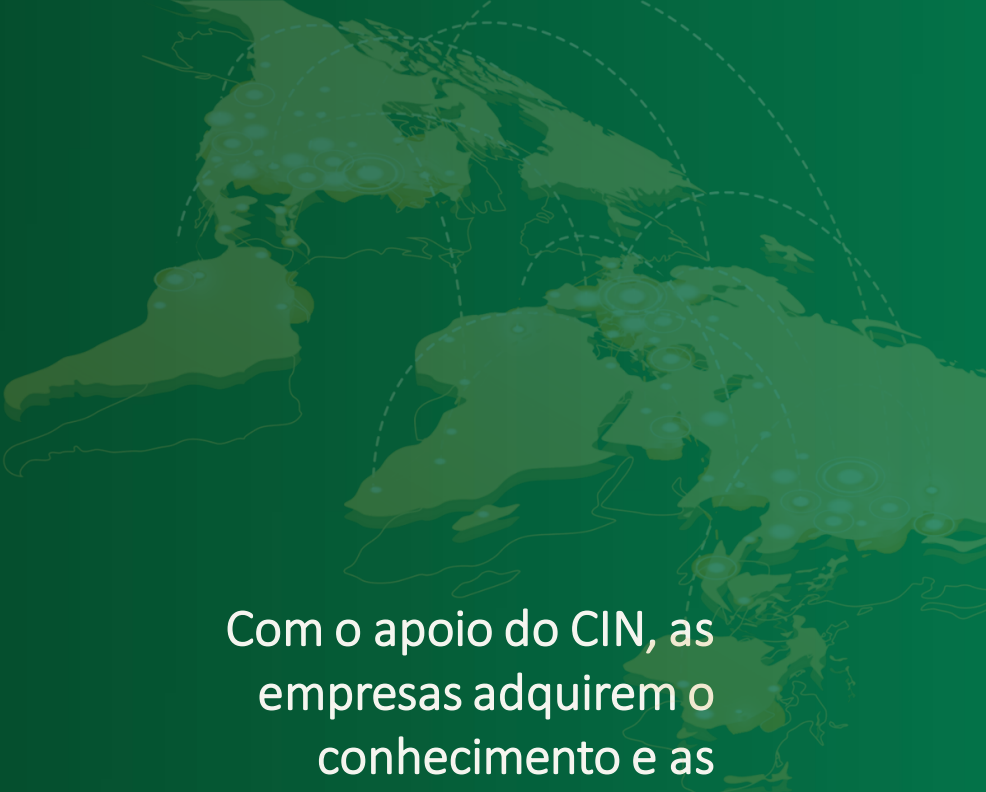
PELO FUTURO DA INDÚSTRIA

Conheça o CIN/FIEPA

O Centro Internacional de Negócios (CIN) do Sistema Federação das Indústrias do Estado do Pará, compõe a Rede Brasileira de Centros Internacionais de Negócios (Rede CIN), coordenada pela Confederação Nacional da Indústria (CNI), presente em 26 Estados brasileiros.

Atua para promover a internacionalização das empresas paraenses e oferecer o suporte necessário para negócios de pequeno e médio porte que já exportam ou para empresas desejam expandir seus negócios para o mercado internacional.

Para isso, dispõe de um amplo portfólio de produtos e serviços especialmente criados para consolidar negócios em mercados internacionais. Profissionais qualificados e com experiência em comércio exterior prestam uma assessoria completa para as empresas entrarem de forma segura em um mercado global cada vez mais competitivo.



Com o apoio do CIN, as empresas adquirem o conhecimento e as condições desejáveis para uma entrada segura e bem-sucedida em mercados globais cada vez mais competitivos.

Soluções para as indústrias



Certificado de Origem Digital (COD)

Emissão do COD, documento importante para garantir benefícios alfandegários nos acordos do Brasil com diversos países.



Mentoria

Identificação de potenciais parceiros no Exterior e análise de mercado com dados econômicos, sociais, culturais, barreiras tarifárias e não-tarifárias.

Análise da competitividade da empresa, por meio de avaliação de maturidade exportadora.



Capacitação

Cursos de capacitação e aperfeiçoamento em comércio exterior, tanto importação, quanto exportação e outras informações sobre mercado internacional.



Networking

Promoção de eventos empresariais, rodadas de negócios e apoio em Missões comerciais internacionais.



Acesso a crédito

Orientação, capacitação e assessoria para empresas que buscam crédito para expandir ou tornar seus negócios mais competitivos.

Pará tem saldo negativo em janeiro de 2022



Pará exportou

US\$ 1.429.809.146 bilhões

Saldo → US\$ 1.251.268.305 bilhões

Variação negativa de **-28,80%** em comparação com mesmo período em 2021



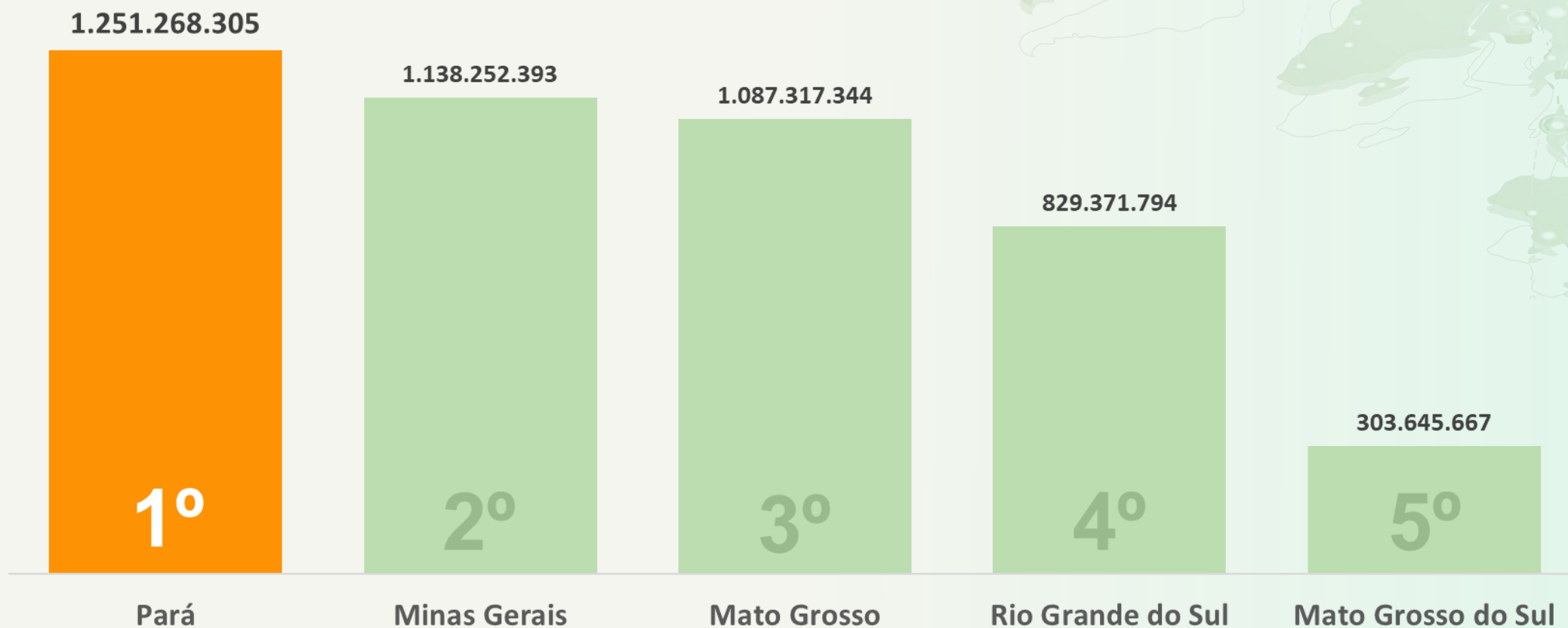
Pará importou

US\$ 178.540.841 bilhões

Saldo → US\$ 1.251.268.305 bilhões

Variação negativa de **-28,80%** em comparação com mesmo período em 2021

Ranking dos Estados por Saldo

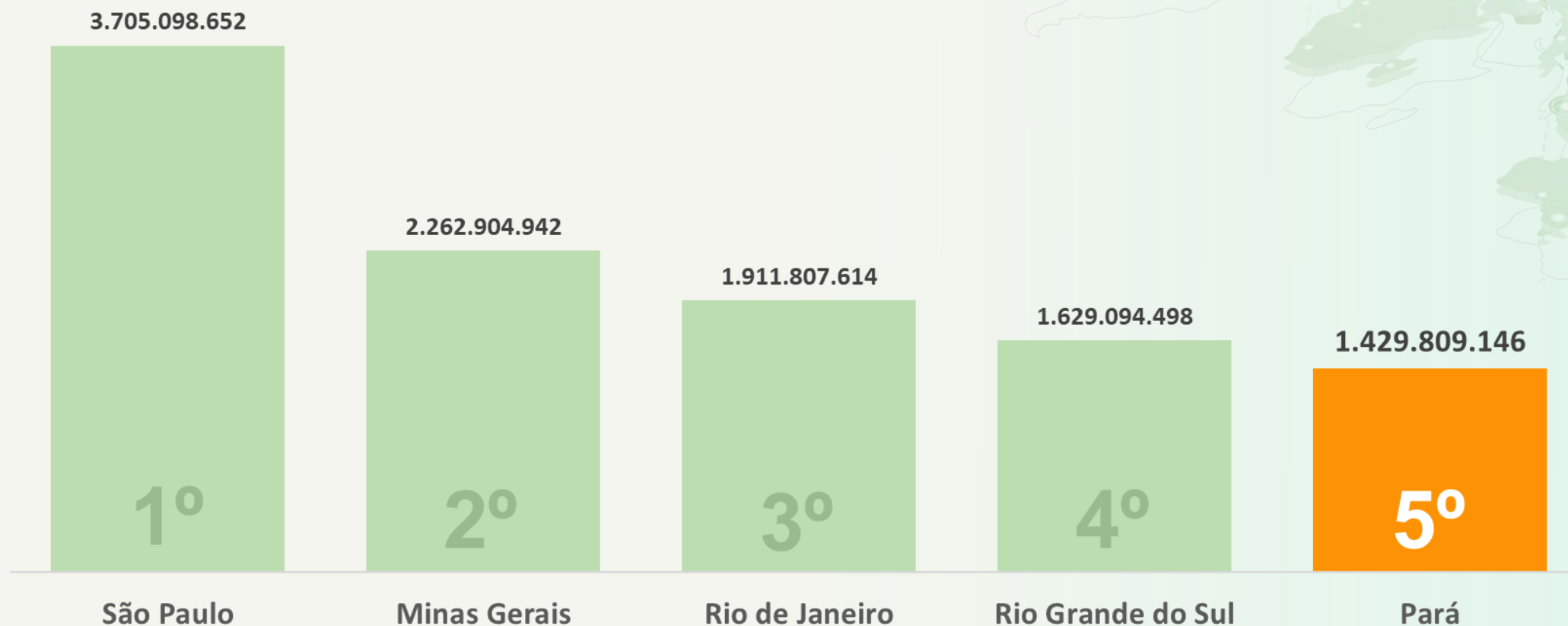


Fonte: Sistema Comex Stat/ME - 09/02/2022

Elaboração: CIN/FIEPA - 2022

Valores em US\$ FOB

Ranking dos Estados por Valor Exportado



Fonte: Sistema Comex Stat/ME - 09/02/2022

Elaboração: CIN/FIEPA - 2022

Valores em US\$ FOB

Principais produtos



Produtos Minerai

Valor exportado →

US\$ 1.304.056.202 bilhões



Participação da Mineração
nas Exportações do Estado:

91%

Outros Produtos: 9%

Destaques:

Minério de Ferro Bruto

Valor exportado: **US\$ 1.000.024.328 bilhões**

Principal comprador: **China**

Variação: **↓ -33,07%**

Ferro-níquel

Valor exportado: **US\$ 38.965.530 milhões**

Principal comprador: **China**

Variação: **↑ 73,54%**

Silícios

Valor exportado: **US\$ 7.905.270 milhões**

Principal comprador: **China**

Variação: **↑ 57,68%**

Outros resíduos de ferro ou aço

Valor exportado: **US\$ 378.048 mil**

Principal comprador: **Índia**

Variação: **↑ 373,06%**

Fonte: Sistema Comex Stat/ME - 09/02/2022

Elaboração: CIN/FIEPA - 2022

Valores em US\$ FOB

Produtos Tradicionais

Valor exportado →
US\$ 72.654.460 milhões

Presentes há mais de 10 anos na Balança Comercial



Madeira

Valor exportado: **US\$ 37.672.345 milhões**
Principal comprador: **Estados Unidos**
Variação: ↑ **110,54%**



Pimenta “piper”

Valor exportado: **US\$ 12.165.288 milhões**
Principal comprador: **Alemanha**
Variação: ↑ **138,23%**



Castanha-do-Pará

Valor exportado: **US\$ 8.38.124 milhões**
Principal comprador: **Canadá**
Variação: ↑ **396,05%**

Produtos Não Tradicionais

Valor exportado →
US\$ 47.574.378 milhões

Surgidos nos últimos 10 anos na Balança Comercial



Carnes de Bovinos

Valor exportado: **US\$ 37.843.286 milhões**
Principal comprador: **China**
Variação: ↑ **31,05%**



Milho em grãos

Valor exportado: **US\$ 1.718.716 milhões**
Principal comprador: **Egito**
Variação: ↑ **295,53%**



Cacau e seus derivados

Valor exportado: **US\$ 348.122 mil**
Principal comprador: **Japão**
Variação: ↑ **300,48%**

Principais destinos das exportações

Países compradores dos produtos paraenses

Fonte: Sistema Comex Stat/ME - 09/02/2022 | Elaboração: CIN/FIEPA - 2022 | Valores em US\$ FOB | * No valor atribuído à ÁSIA, exclui-se o Oriente Médio.

AMÉRICA DO NORTE

Exportação 2022: US\$ 109.948.211
Variação (2022/2021): 40,23%
Participação: 7,69%

AMÉRICA CENTRAL E CARIBE

Exportação 2022: US\$ 3.708.882
Variação (2022/2021): 144,51%
Participação: 0,26%

MERCOSUL

Exportação 2022: US\$ 4.410.016
Variação (2022/2021): -92,40%
Participação: 0,02%

UNIÃO EUROPEIA

Exportação 2022: US\$ 170.783.272
Variação (2022/2021): -33,93%
Participação: 11,94%

ÁSIA*

Exportação 2022: US\$ 1.000.777.904
Variação (2022/2021): -34,06%
Participação: 69,99%

ORIENTE MÉDIO

Exportação 2022: US\$ 42.932.305
Variação (2022/2021): -43,55%
Participação: 3,00%

ÁFRICA

Exportação 2022: US\$ 2.397.689
Variação (2022/2021): -120,15%
Participação: 0,17%

OCEANIA

Exportação 2022: US\$ 1.429.566
Variação (2022/2021): -101,37%
Participação: 0,10%

*Principais países compradores: China, Japão, Malásia, Estados Unidos.

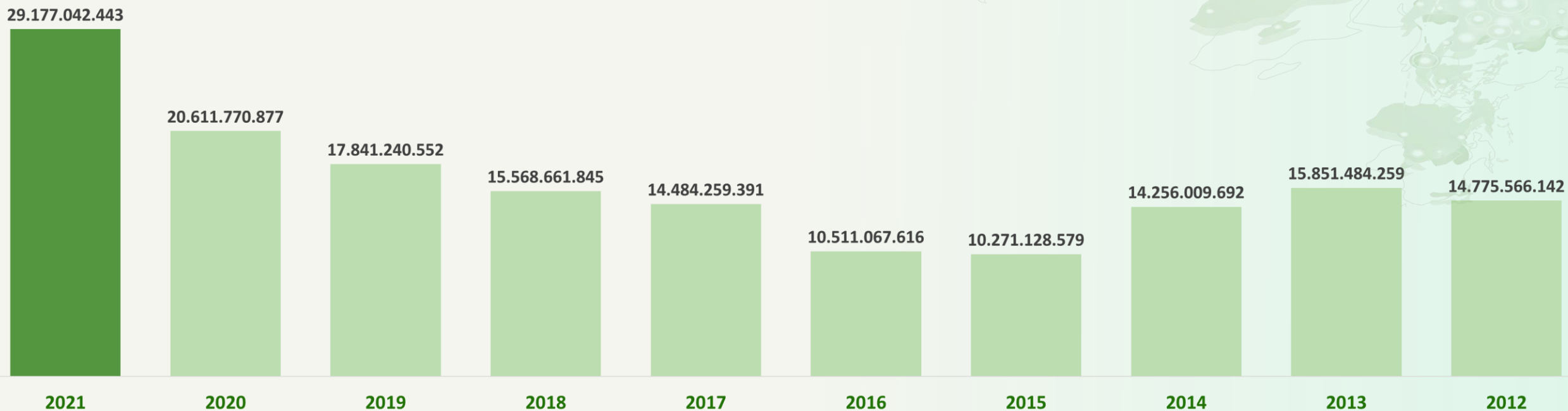
Produtos e seus destinos

Fonte: Sistema Comex Stat/ME - 09/02/2022
Elaboração: CIN/FIEPA - 2022
Valores em US\$ FOB

PAÍS	PRODUTOS	US\$ FOB 2022	PAÍS	PRODUTOS	US\$ FOB 2022
China 	<ul style="list-style-type: none"> • Minérios de ferro e seus concentrados • Ferro-níquel • Carnes desossadas de bovino, congeladas • Pasta química de madeira • Outros silícios • Outros peixes congelados 	630.044.256 22.360.125 22.316.374 10.604.240 4.066.710 798.983	Canadá 	<ul style="list-style-type: none"> • Alumina calcinada • Bauxita não calcinada • Castanha-do-pará • Outras madeiras de não coníferas perfilada • Madeiras tropicais perfilada • Pargo (Lutjanus purpureus) 	36.217.134 5.250.308 732.160 702.627 491.733 144.892
Japão 	<ul style="list-style-type: none"> • Minérios de ferro e seus concentrados • Alumínio não ligado • Outros minérios de cobre e seus concentrados • Madeiras tropicais perfilada • Outras madeiras de não coníferas perfilada • Cacau inteiro ou partido 	85.054.497 62.103.990 1.977.279 434.787 353.892 345.474	França 	<ul style="list-style-type: none"> • Minérios de ferro e seus concentrados • Hidróxido de alumínio • Outras madeiras de não coníferas perfilada • Madeiras tropicais perfilada • Outras madeiras tropicais serrada • Outras sementes e frutos oleaginosos 	33.362.111 3.828.116 2.354.443 1.743.727 471.930 148.567
Malásia 	<ul style="list-style-type: none"> • Minérios de ferro e seus concentrados • Minérios de estanho e seus concentrados 	79.370.316 213.645	Itália 	<ul style="list-style-type: none"> • Minérios de ferro e seus concentrados • Ferro-níquel • Caulim (caulino) • Outros couros e peles de bovinos (incluindo os búfalos), não divididos • Outros couros e peles de bovinos (incluindo os búfalos), divididos • Outras madeiras compensadas 	23.693.972 9.079.617 3.059.160 582.536 383.097 104.344
Estados Unidos 	<ul style="list-style-type: none"> • Alumina calcinada • Ferro fundido bruto não ligado • Madeiras tropicais perfilada • Outras madeiras de não coníferas perfilada • Pargo (Lutjanus purpureus) • Hidróxido de alumínio 	18.188.133 13.916.480 8.084.239 7.083.792 2.973.384 2.919.984	Países Baixos (Holanda) 	<ul style="list-style-type: none"> • Minérios de ferro e seus concentrados • Madeiras tropicais perfilada • Outras madeiras de não coníferas perfilada • Outras madeiras tropicais serrada • Hidróxido de alumínio • Outra madeira serrada ou fendida longitudinalmente 	25.265.229 2.643.706 970.665 663.740 563.311 343.813
Noruega 	<ul style="list-style-type: none"> • Alumina calcinada • Sucos (sumo) de outras frutas, não fermentado, sem adição de açúcar 	48.990.228 52.766	Coreia do Sul 	<ul style="list-style-type: none"> • Minérios de ferro e seus concentrados • Outras gorduras e óleos vegetais • Caulim (caulino) • Outros peixes congelados • Outras madeiras de não coníferas perfilada • Milho em grão 	30.703.880 118.118 102.989 69.996 47.808 13.386

Exportações Pará: nos últimos 10 anos

Trajectoria - 2012 a 2021




Fonte: Sistema Comex Stat/ME - 09/02/2022

Elaboração: CIN/FIEPA - 2022

Valores em US\$ FOB

Resultado mensal das exportações no Estado do Pará

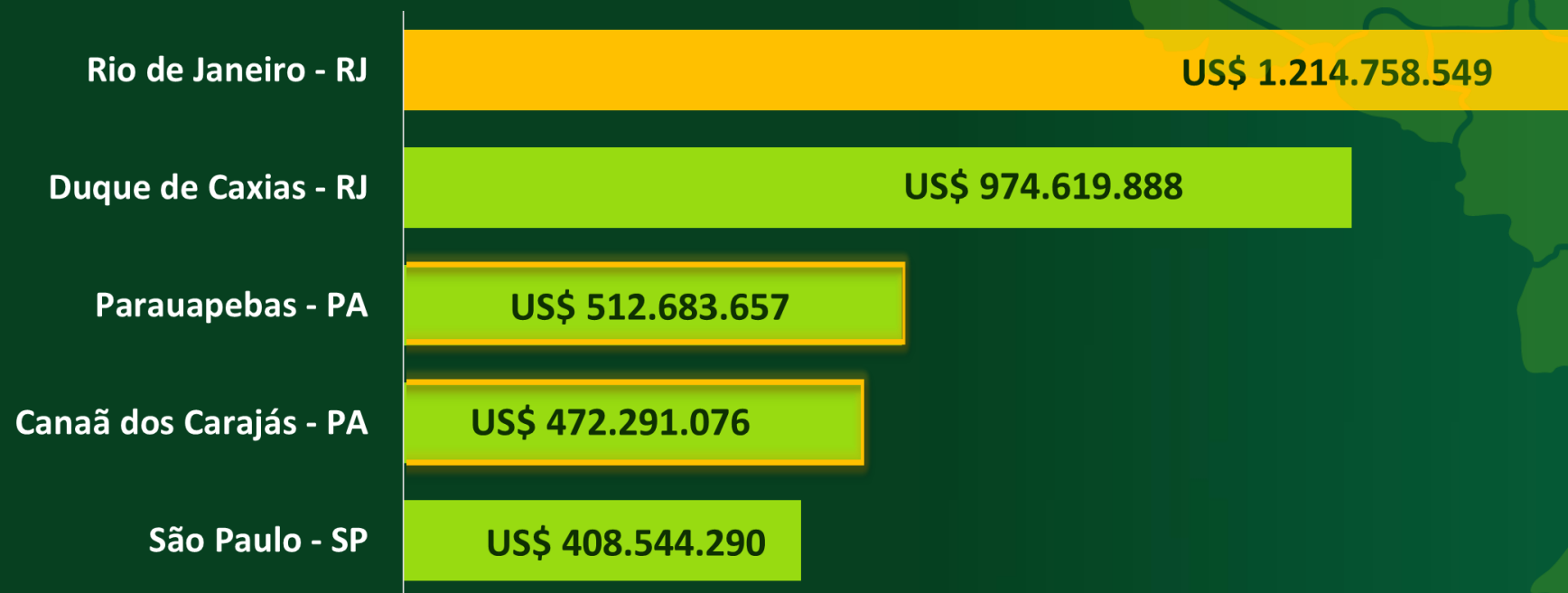
Período - Janeiro de 2022



Fonte: Sistema Comex Stat/ME - 09/02/2022
Elaboração: CIN/FIEPA - 2022
Valores em US\$ FOB

Cidades brasileiras que mais exportaram em janeiro de 2022

Ranking - 05 cidades com maior valor exportado



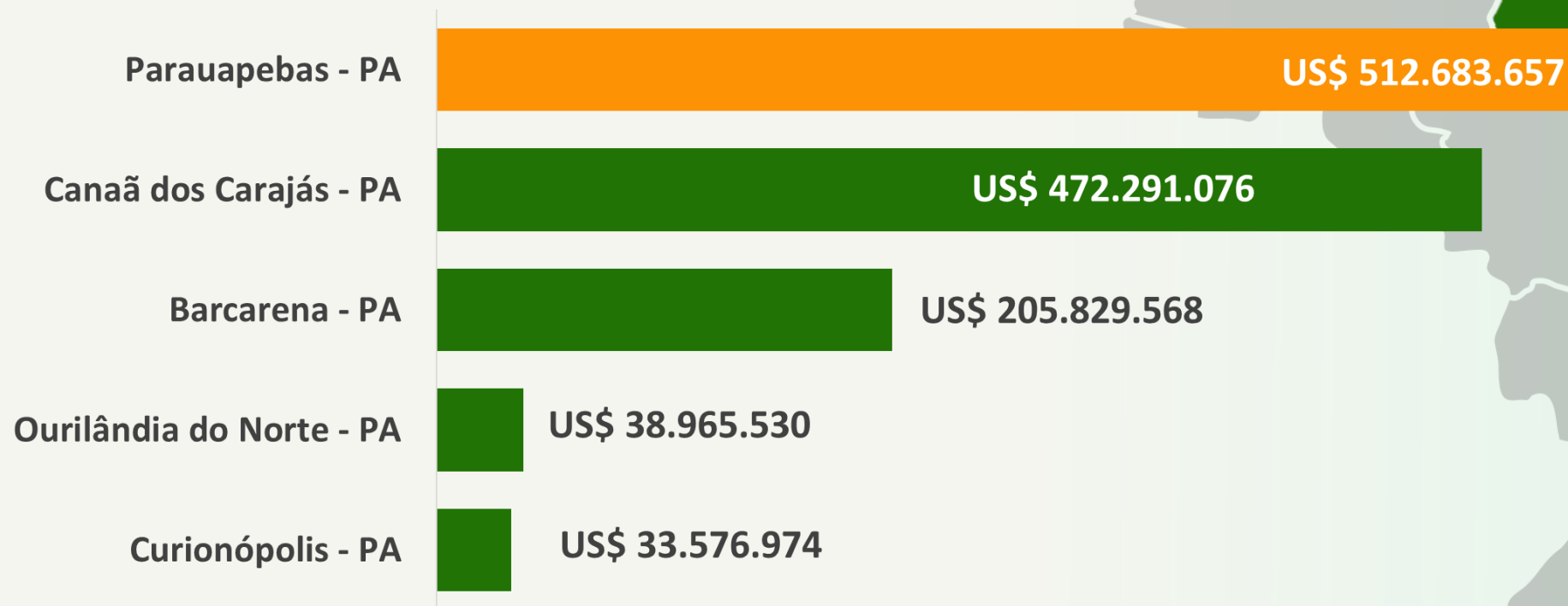
Fonte: Sistema Comex Stat/ME - 09/02/2022

Elaboração: CIN/FIEPA - 2022

Valores em US\$ FOB

Cidades do Pará que mais exportaram em janeiro de 2022

Ranking - 05 cidades com maior valor exportado



OBS: A capital Belém ficou em 6º lugar com US\$ 30.112.737, no seu valor total exportado em janeiro de 2022.

Fonte: Sistema Comex Stat/ME - 09/02/2022

Elaboração: CIN/FIEPA - 2022

Valores em US\$ FOB

Principais vias de acesso para Exportação

As 05 vias com maior fluxo

PORTOS	VIAS	US\$ FOB 2022
IRF SÃO LUIS – MA	Marítima	1.014.437.200
ALF - BELÉM – PA	Marítima	338.277.176
PORTO DE SANTOS - SP	Marítima	21.240.964
SANTARÉM – PA	Marítima	14.718.204
AEROPORTO INTERNACIONAL DE SÃO PAULO/GUARULHOS – SP	Aérea	12.939.193

OBS: O Sistema Comex Stat utiliza as informações pertinentes à URF (Unidades da Receita Federal). Sendo duas destas: ALF (Alfândegas da Receita Federal) e IRF (Inspetorias da Receita Federal) presentes em meios de transporte de vários modais.

Fonte: Sistema Comex Stat/ME - 09/02/2022
Elaboração: CIN/FIEPA - 2022
Valores em US\$ FOB



Centro Internacional de Negócios do Pará
Tv. Quintino Bocaiúva, 1588 - 5º andar - Bloco A
Nazaré - Belém - Pará - CEP: 66.035 - 190
Fones: (91) 4009 – 4996/4992
E-mail: ic.cin@fiepa.org.br



SistemaFIEPA | www.fiepa.org.br

 **CIN**
Centro Internacional de Negócios
do Pará

 **FIEPA**
PELO FUTURO DA INDÚSTRIA